








PRESSEMÅLSTABEL



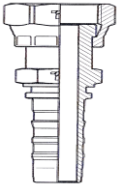
SØRENSEN & KOFOED A/S

Sørensen & Kofoed A/S
Smedeholm 7-9
DK-2730 Herlev

Telefon: +45 44 92 10 88
Fax: +45 44 92 22 66
E-mail: sk@skdk.dk
Homepage: www.skdk.dk

SLANGETYPE	MM	20	25	32	40	50
	1/16"	12	16	20	24	32
	TOMMER	3/4"	1"	1. 1/4"	1. 1/2"	2"
 EN 856 4 SP	ICS 400	ICS 412 A	ICS 416A	ICS 420A	ICS 424A	ICS 432A
		37,4	44,0			
		ICS 412 A	ICS 416A	ICS 420A	ICS 424A	ICS 432A
		37,5	44,0	52,5	60,0	75,6
		ICS 412 A	ICS 416A	ICS 420A	ICS 424A	ICS 432A
 EN 856 4 SH		37,8	44,3			
		ICS 412 A	ICS 416A	ICS 420A	ICS 424A	ICS 432A
		Kontakt S&K	Kontakt S&K			
		ICS 412 A	ICS 416A	ICS 420A	ICS 424A	ICS 432A
		ICS 612	ICS 616	ICS 620	ICS 624	ICS 632
 EN 856 R 13		32,5	40,4	50,7	59,4	73,6
		41,5	44,5	53	69	78
		ICS 612	ICS 616	ICS 620	ICS 624	ICS 632
		32,7	40,3	46,4	57,4	68,8
		41,5	44,5	52,5	68,5	78
 SAE100 R15		ICS 612	ICS 616	ICS 620	ICS 624	ICS 632
		33,2	40,8	51,3	60,8	75,7
		41,5	44,5	53	69	78
		ICS 612	ICS 616	ICS 620	ICS 624	ICS 632
		33,2	40,8	51,3	60,8	
 EN 856 4 SP		41,5	44,5	53	69	78
		ICS 612	ICS 616	ICS 620	ICS 624	ICS 632
		33,2	40,8	51,3	60,8	
		41,5	44,5	53	69	78
		ICS 612	ICS 616	ICS 620	ICS 624	ICS 632
 EN 856 4SH		33,2	40,8	51,3	60,8	
		41,5	44,5	53	69	78
		ICS 612	ICS 616	ICS 620	ICS 624	ICS 632
		33,2	40,8	51,3	60,8	
		41,5	44,5	53	69	78
 EN 856 R13		33,2	40,8	51,3	60,8	
		41,5	44,5	53	69	78
		ICS 612	ICS 616	ICS 620	ICS 624	ICS 632
		33,2	40,8	51,3	60,8	
		41,5	44,5	53	69	78
 SAE 100 R15		33,2	40,8	51,3	60,8	
		41,5	44,5	53	69	78
		ICS 612	ICS 616	ICS 620	ICS 624	ICS 632
		33,2	40,8	51,3	60,8	
		41,5	44,5	53	69	78

Udv. skrællelængde i mm



ICS
KOBLING

Ovennævnte pressemål er vejledende, koblingens indv. kollapsmål skal være:

Str.:	Min:	Max:
3/4"	12,6	13,3
1"	17,4	18,2
1 1/4"	22,7	23,6
1 1/2"	28,0	29
2"	37,6	38,8